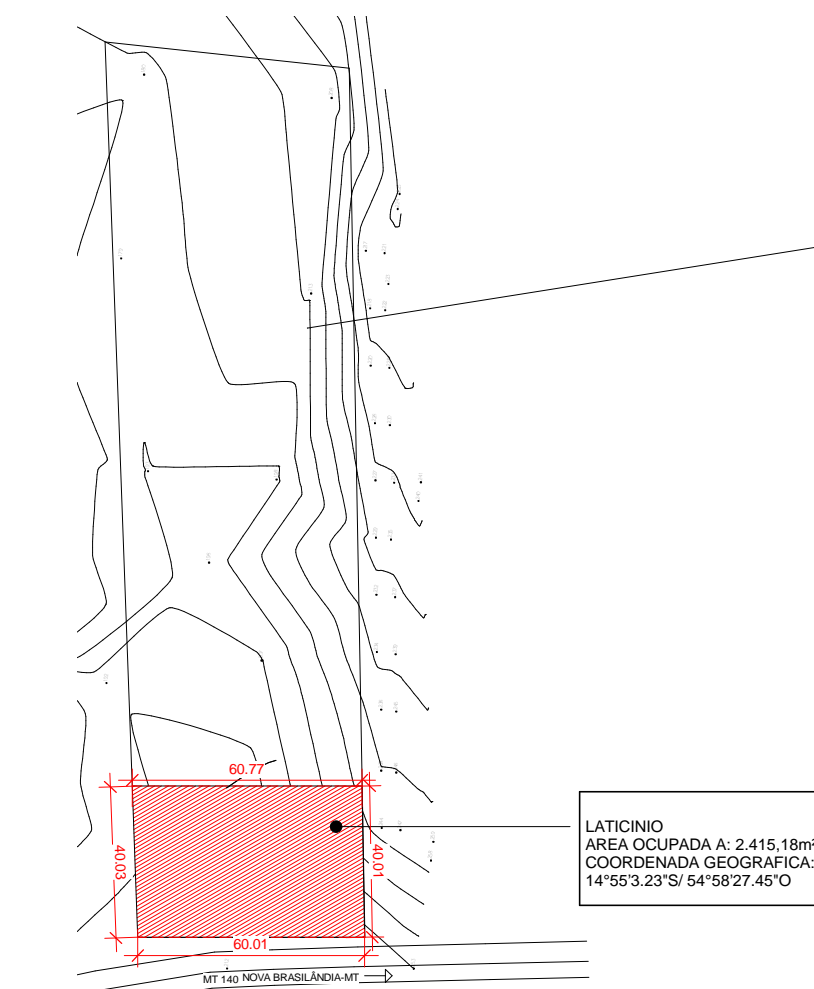
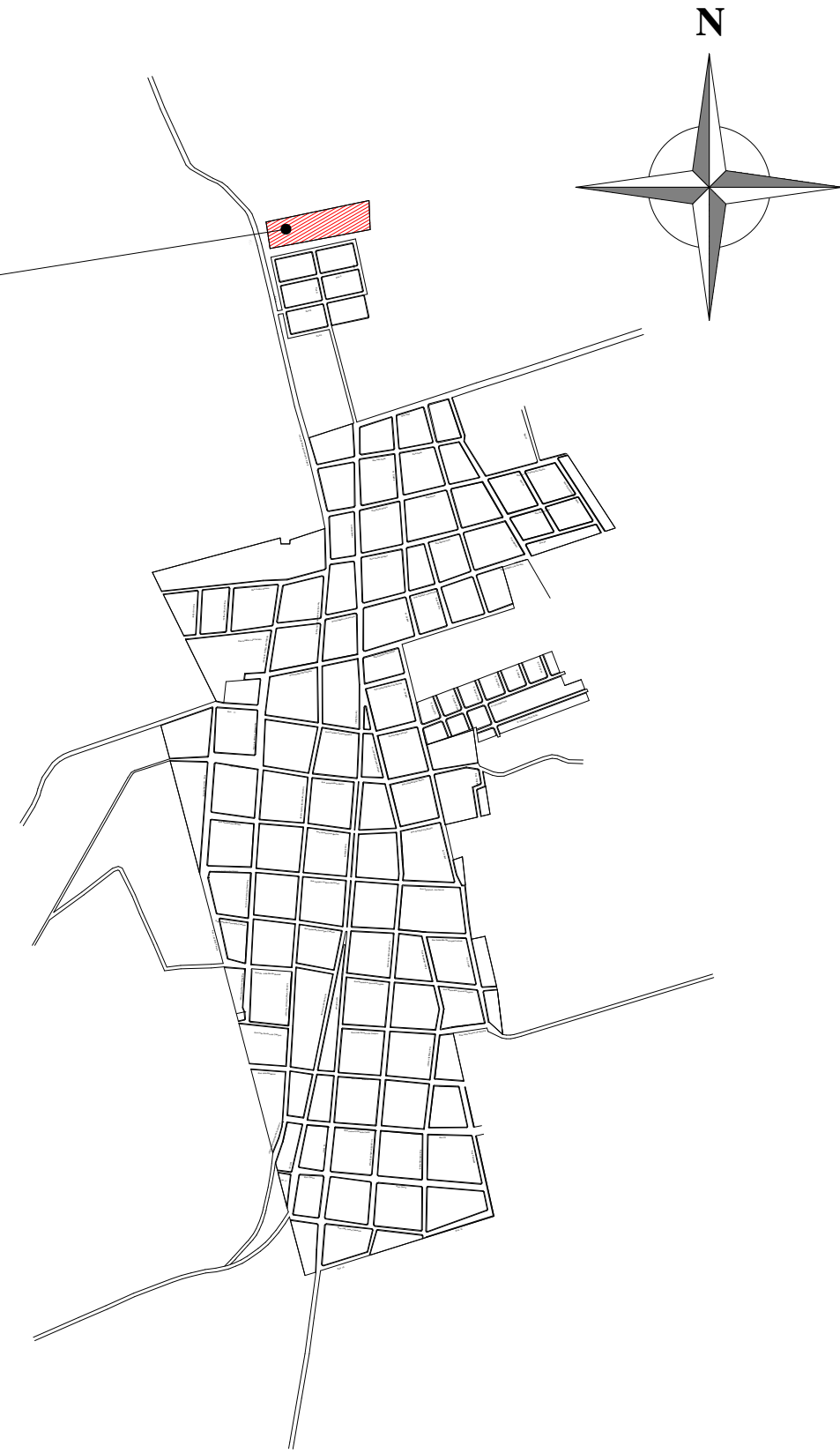


3 PLANTA DE IMPLANTAÇÃO
1 : 150



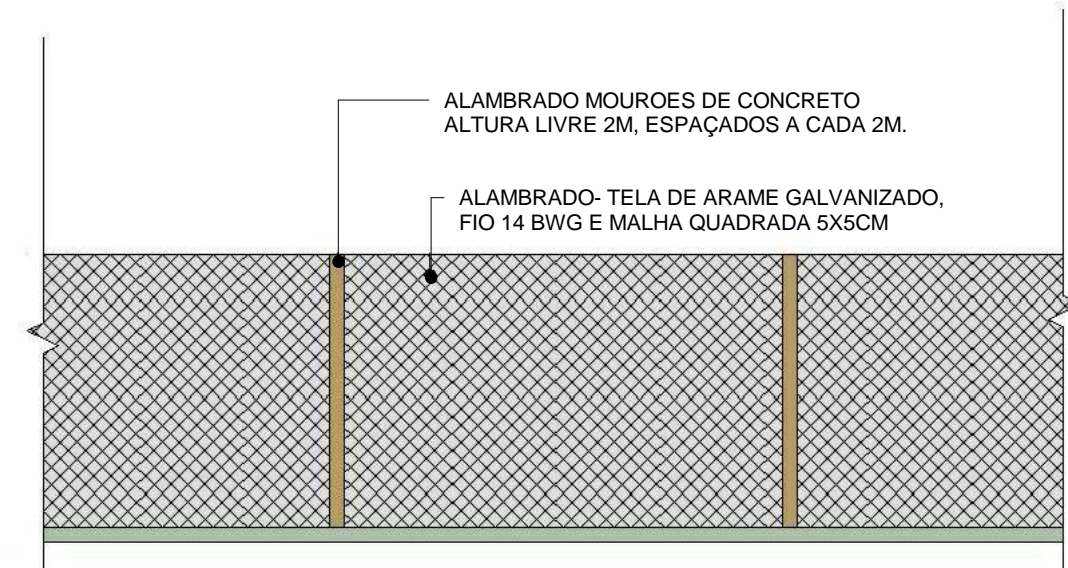
2 PLANTA DE SITUAÇÃO
1 : 2000



1 PLANTA DE LOCALIZAÇÃO
1 : 15000

QUADRO ÁREAS	
ÁREA TOTAL DO TERRENO	A: 4 hectares
ÁREA OCUPADA	A: 2.415,18 m²
ADMINISTRAÇÃO	
ÁREA CONSTRUÍDA	A: 72,25m²
ÁREA COBERTURA	A: 95,87m²
INDÚSTRIA	
ÁREA CONSTRUÍDA	A: 211,85m²
ÁREA COBERTURA	A: 256,77m²
ABRIGO RESÍDUOS - EXECUÇÃO MUNICÍPIO	
ÁREA CONSTRUÍDA	A: 7,84m²
ÁREA COBERTURA	A: 9,00m²
CALDEIRA	
ÁREA CONSTRUÍDA	A: 24,50m²
ÁREA COBERTURA	A: 33,54m²
IMPLANTAÇÃO	
ÁREA GRAMA	A: 383,97
ÁREA BRITA	A: 922,83
ÁREA CALÇADA	A: 338,71
ÁREA ALAMBRADO	-----

QUADRO ÁREAS
1 : 50



4 DETALHE ALAMEDADO
1 : 500

OBS:

- 01 - MEDIDAS DADAS EM METROS (m).
- 02 - AS COTAS PREVALECEM SOBRE A ESCALA DO DESENHO.
- 03 - EM CASO DE DÚVIDAS, CONSULTE O AUTOR DO PROJETO.
- 04 - REPRODUÇÃO SOMENTE COM AUTORIZAÇÃO POR ESCRITO DO AUTOR DO PROJETO. LEI Nº. 9.610 - LEI DO DIREITO AUTOREAL.
- 05 - AS IMAGENS CONTIDAS NESTE PROJETO ARQUITETÔNICO SÃO ILUSTRATIVAS PODENDO SOFRER PEQUENAS ALTERAÇÕES DURANTE A EXECUÇÃO.

CARIMBO DE APROVAÇÃO:

ASSOCIAÇÃO MATO-GROSSENSE DOS MUNICÍPIOS
COORDENAÇÃO TÉCNICA E DE PROJETOS
SITE: www.amm.org.br
E-MAIL: centraldeprojetosamm@gmail.com
ADM. NEURILAN FRAGA

TIPO DE OBRA:	AGROINDÚSTRIA	MODALIDADE:	CONSTRUÇÃO
OBRA:	IMPLANTAÇÃO DA MINI INDÚSTRIA DE LATICÍNIOS		
PROPRIETÁRIO/ CNPJ:	PREFEITURA MUNICIPAL DE NOVA BRASILÂNDIA CNPJ: 15.023.963/0001-88		
ENDEREÇO:	RODOVIA MT-140, S/Nº, NOVA BRASILÂNDIA/MT		
AUTOR DO PROJETO: CREA/CAU: RESPONSÁVEL TÉCNICO P/ OBRA:	NATHACHA DE CARVALHO LUIZ ARQUITETA E URBANISTA CAU: Nº A103312-7 Gestão 2015-2016		

PROJETO BÁSICO ARQUITETÔNICO
ASSUNTO: PLANTA DE LOCALIZAÇÃO, PLANTA DE SITUAÇÃO, PLANTA IMPLANTAÇÃO, DETALHES ALAMBRADO, QUADRO DE ÁREAS

Coordenadas Geográficas:	14° 55' 3.23"S / 54° 58' 27.45"O	QUADRO DE ÁREAS
DATA DE ENTREGA:	02/10/2018 10:45:16	ÁREA TOTAL DO TERRENO:.....1,4 hectares
REVISÃO:	R 002	ÁREA TERRENO IMPLANTADA:.....2.415,18m²
ESCALA:	Como indicado	ÁREA TOTAL CONSTRUÍDA:.....306,60m²
RRT: XXXXXXXX		ÁREA TOTAL DE COBERTURA:.....386,19m²
		ÁREA GRAMA:.....403,57m²
		ÁREA CALÇADA:.....338,71m²
		ÁREA BRITA:.....933,65m²

ARQ
FOLHA Nº
01
05